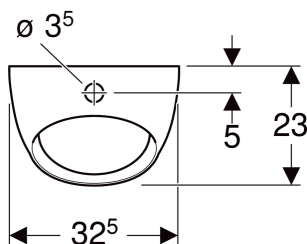
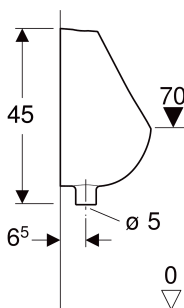
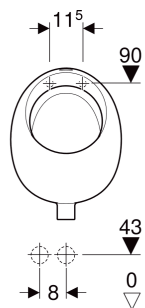


Pisuar Geberit Selnova Pico, dopływ u góry, odpływ w dół



CHARAKTERYSTYKA

- Wiszący
- Z krawędzią

DANE TECHNICZNE

Materiał Ceramika sanitarna

ZAKRES DOSTAWY

- Pisuar
- Elementy mocujące do pisuaru

AKCESORIA

- Ciśnieniowy zawór sflukujący Geberit do pisuaru, z elektronicznym uruchamianiem sflukiwania, zasilanie bateryjne, montaż natynkowy

- Syfon rurowy Geberit do miski zlewowej, z rozetką, wylot poziomy
- Ścianka międzypisuarowa Geberit ze szkła
- Ścianka międzypisuarowa Geberit Basic z tworzywa sztucznego

INFO

- Do kompletowania z ciśnieniowym elektronicznym zaworem sflukującym Geberit nr art. 115.805.21.5 lub pneumatycznym zaworem sflukującym Koło nr art. 96017000.

Nr art.	Kolor / Powierzchnia	B cm	H cm	T cm	Dopływ	Odpływ	Znacznik
502.790.00.1	Biały	32.5	45	23	U góry	W dół	Nie