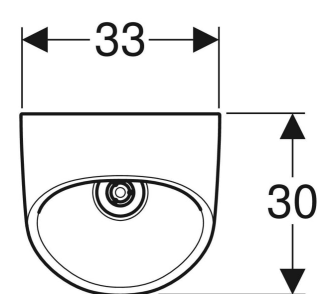
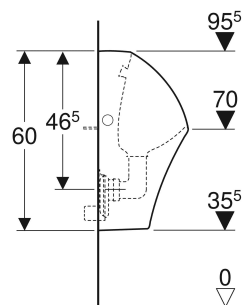
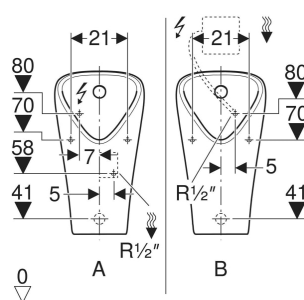


Pisuar Geberit Narva, dopływ z tyłu, odpływ do tyłu lub w dół



PRZEZNACZENIE

- Do połączenia z automatycznym spłukiwaniem oszczędzającym wodę
- Do połączenia z ręcznym lub automatycznym uruchamianiem spłukiwania
- Do podtynkowych zaworów spłukujących do pisuarów
- Do zakrytych podtynkowych zaworów spłukujących do pisuarów
- Do zakrytych natynkowych zaworów spłukujących do pisuarów
- Do stelaży podtynkowych Geberit do pisuaru do głowicy tryskaczowej

CHARAKTERYSTYKA

- Bezkońierzowy
- Wiszący
- Syfon zakryty
- Ukryte mocowania
- Spełnia wymogi normy EN 13407

- Możliwość wymiany głowicy tryskaczowej od przodu, bez konieczności demontażu ceramiki
- Łatwa konserwacja i czyszczenie

DANE TECHNICZNE

Zakres regulacji spłukiwania	1 l
małą ilością wody	
Materiał	Ceramika sanitarna

ZAKRES DOSTAWY

- Pisuar
- Elementy mocujące do pisuaru
- Zestaw odpływowy
- Sitko odpływowe
- Głowica tryskaczowa z wężykiem podłączeniowym do przyłącza R 1/2"
- Zawór zwrotny
- Kolanko przyłączeniowe 90° R 1/2"

AKCESORIA

- Zawór spłukujący do pisuarów Geberit z elektronicznym uruchamianiem spłukiwania, zasilanie bateryjne, natynkowy, zakryty
- Zawór spłukujący do pisuarów Geberit z elektronicznym uruchamianiem spłukiwania, zasilanie sieciowe, natynkowy, zakryty
- Syfon pisuarowy Geberit, wylot poziomy
- Syfon pisuarowy Geberit, wylot pionowy
- Ścianka międzypisuarowa Geberit z ceramiki sanitarnej
- Ścianka międzypisuarowa Geberit ze szkła

INFO

- Syfon nieobjęty zakresem dostawy
- Niezbędne przyłącze elektryczne do zaworów spłukujących do pisuarów z zasilaniem sieciowym

<i>Nr art.</i>	<i>Kolor / powierzchnia</i>	<i>B cm</i>	<i>H cm</i>	<i>T cm</i>	<i>Dopływ</i>	<i>Odpływ</i>	<i>Znacznik</i>
501.655.00.1	Biały	33	60	30	Z tyłu	Do tyłu	Nie