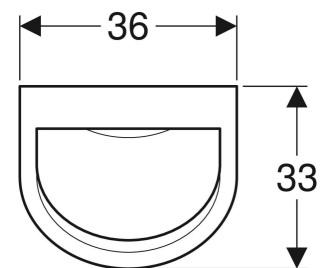
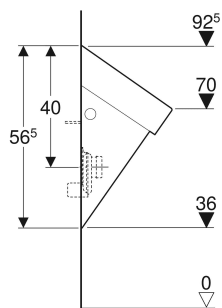
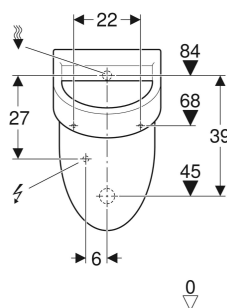


Pisuar Geberit Flow, dopływ z tyłu, odpływ do tyłu



PRZEZNACZENIE

- Do połączenia z automatycznym spłukiwaniem oszczędzającym wodę
- Do połączenia z ręcznym lub automatycznym uruchamianiem spłukiwania
- Do podtynkowych zaworów spłukujących do pisuarów
- Do zakrytych podtynkowych zaworów spłukujących do pisuarów

CHARAKTERYSTYKA

- Wiszący
- Z krawędzią
- Syfon zakryty

- Ukryte mocowania
- Spełnia wymogi normy EN 13407

DANE TECHNICZNE

Zakres regulacji spłukiwania	1 l
małą ilością wody	
Materiał	Ceramika sanitarna

ZAKRES DOSTAWY

- Pisuar

ZAMAWIANE ODDZIELNIE

- Elementy mocujące Geberit do pisuaru, Kerafix

AKCESORIA

- Przedłużka kolana spłukującego Geberit z uszczelką
- Króciec przyłączeniowy Geberit do pisuarów
- Syfon pisuarowy Geberit, wylot poziomy
- Ścianka międzypisuarowa Geberit z ceramiki sanitarnej

INFO

- Syfon pisuarowy nieobjęty zakresem dostawy
- Niezbędne przyłącze elektryczne do zaworów spłukujących do pisuarów z zasilaniem sieciowym

Nr art.	Kolor / powierzchnia	B cm	H cm	T cm	Dopływ	Odpływ	Znacznik
235900000	Biały	36	56.5	33	Z tyłu	Do tyłu	Nie