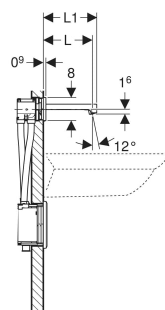
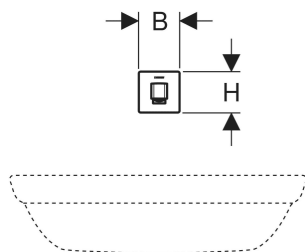



Bateria umywalkowa Geberit Brenta, ścienna, zasilanie generatorowe, do podtynkowej skrzynki funkcyjnej

■ GEBERIT



Ilustracja przykładowa

PRZEZNACZENIE

- Do zastosowania w obiektach publicznych i pół-publicznych
- Do montażu w elementach montażowych Geberit do umywalki, elektroniczna bateria ścienna z podtynkową skrzynką funkcyjną
- Do podłączania zimnej i ciepłej wody (tylko w przypadku modelu z mieszaczem lub mieszaczem termostatycznym)
- Do podłączania zimnej lub zmieszanej wody (tylko w modelach bez mieszacza)
- Do zastosowania również z umywalkami ze stali nierdzewnej
- Do przepływu > 3 l/min
- Model bez mieszacza nadaje się do połączenia z podgrzewaczem, patrz arkusz danych technicznych „Baterie umywalkowe z podgrzewaczami”
- Do pokrycia o grubości 10–50 mm

CHARAKTERYSTYKA

- Poziom hałasu armatury Grupa I, zgodnie z DIN 4109
- Automatyczne uruchamianie sflukiwania
- Wykrywanie za pomocą podczerwieni
- Czujnik podczerwieni z funkcją samoregulacji
- Wandalooporny
- Ograniczanie strumienia za pomocą regulatora strumienia
- Regulacja temperatury poprzez mieszacz (tylko w przypadku modelu z mieszaczem lub mieszaczem termostatycznym)

- Brak możliwości regulacji samej ciepłej lub samej zimnej wody (tylko w przypadku modelu z mieszaczem lub mieszaczem termostatycznym)
- Zasilanie przez generator i akumulator
- Zasilanie niezależne
- Ostrzeżenie o niskim poziomie naładowania akumulatora
- Możliwość regulacji trybu oszczędzania energii
- Oszczędność wody dzięki precyzyjnej dwupromieniowej technice wykrywania użytkownika
- Możliwość zmiany ustawień oraz odczytu statystyk za pomocą pilota serwisowego Geberit Service-Handy
- Ustawienia i obsługa urządzenia za pomocą urządzenia mobilnego przez zintegrowany interfejs Bluetooth®
- Kompatybilny z aplikacją Geberit Control
- Możliwość regulacji programu z funkcją oszczędzającą wodę
- Możliwość regulacji programu sflukiwania okresowego
- Możliwość indywidualnej regulacji czasu trwania sflukiwania
- Możliwość wyłączenia uruchamiania sflukiwania
- Ze zintegrowanym zaworem zwrotnym
- Niezależne działanie baterii średnio od 50 użycí dziennie, trwających każdorazowo 4 s
- Jednostka funkcjonalna z wbudowanym filtrem koszyczkowym

DANE TECHNICZNE

Stopień ochrony

IPX4

Napięcie robocze	3.2 V DC
Ciśnienie robocze	200–1000 kPa
Maks. ciśnienie próbne wody	1600 kPa
Maks. ciśnienie próbne powietrza / gazu obojętnego	300 kPa
Temperatura otoczenia	1–40 °C
Temperatura składowania	-20 – +70 °C
Maks. temperatura wody	60 °C
Krótkotrwała maks. temperatura wody	90 °C
Przepływ przy 3 bar	5 l/min
Minimalne ciśnienie przepływu	200 kPa
Przepływ obliczeniowy	0.07 l/s
Zakres regulacji sflukiwania okresowego	1–168 h
Ustawienia fabryczne sflukiwania okresowego	24 h
Zakres regulacji czasu sflukiwania okresowego	5–200 s
Ustawienia fabryczne czasu sflukiwania okresowego	5 s
Materiał	Mosiądz / tworzywo sztuczne

ZAKRES DOSTAWY

- Bateria umywalkowa

- Czujnik podczerwieni z przewodem przyłączeniowym
- Moduł elektroniczny
- Jednostka funkcjonalna
- Akumulator do zasilania generatorowego
- Klucz do regulatora strumienia

- Elementy mocujące

ZAMAWIANE ODDZIELNIE

- Element montażowy Geberit do umywalki
- Płyta przykrywająca do podtynkowej skrzynki funkcyjnej

AKCESORIA

- Regulator strumienia Geberit do baterii umywalkowych Piave i Brenta
- Geberit Service-Handy
- Geberit Clean-Handy

Nr art.	Kolor / powierzchnia	Mieszacz	L cm	L1 cm	B cm	H cm
116.275.14.1	Czarny mat / Z powłoką easy-to-clean	Bez mieszacza	17	18.6	8	8
116.275.21.1	Chrom błyszczący	Bez mieszacza	17	18.6	8	8
116.275.SN.1	Imitacja stali nierdzewnej / Szczotkowany, powlekany easy-to-clean	Bez mieszacza	17	18.6	8	8
116.276.14.1	Czarny mat / Z powłoką easy-to-clean	Z mieszaczem	17	18.6	8	8
116.276.21.1	Chrom błyszczący	Z mieszaczem	17	18.6	8	8
116.276.SN.1	Imitacja stali nierdzewnej / Szczotkowany, powlekany easy-to-clean	Z mieszaczem	17	18.6	8	8
116.295.14.1	Czarny mat / Z powłoką easy-to-clean	Bez mieszacza	22	23.6	8	8
116.295.21.1	Chrom błyszczący	Bez mieszacza	22	23.6	8	8
116.295.SN.1	Imitacja stali nierdzewnej / Szczotkowany, powlekany easy-to-clean	Bez mieszacza	22	23.6	8	8
116.296.14.1	Czarny mat / Z powłoką easy-to-clean	Z mieszaczem	22	23.6	8	8

<i>Nr art.</i>	<i>Kolor / powierzchnia</i>	<i>Mieszacz</i>	<i>L cm</i>	<i>L1 cm</i>	<i>B cm</i>	<i>H cm</i>
116.296.21.1	Chrom błyszczący	Z mieszaczem	22	23.6	8	8
116.296.SN.1	Imitacja stali nierdzewnej / Szczotkowany, powlekany easy-to-clean	Z mieszaczem	22	23.6	8	8