
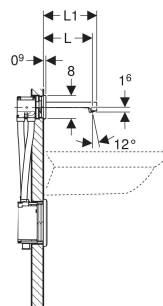
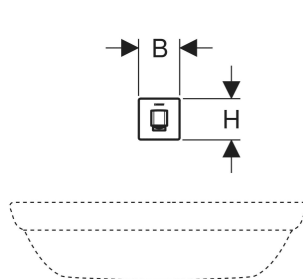


Bateria umywalkowa Geberit Brenta, ścienna, zasilanie sieciowe, do podtynkowej skrzynki funkcyjnej

■ GEBERIT



Ilustracja przykładowa



PRZEZNACZENIE

- Do zastosowania w obiektach publicznych i pół-publicznych
- Do montażu w elementach montażowych Geberit do umywalki, elektroniczna bateria ścienna z podtynkową skrzynką funkcyjną
- Do podłączania zimnej i ciepłej wody (tylko w przypadku modelu z mieszaczem lub mieszaczem termostatycznym)
- Do podłączania zimnej lub zmieszanej wody (tylko w modelach bez mieszacza)
- Do zastosowania również z umywalkami ze stali nierdzewnej
- Model bez mieszacza nadaje się do połączenia z podgrzewaczem, patrz arkusz danych technicznych „Baterie umywalkowe z podgrzewaczami”
- Do pokrycia o grubości 10–50 mm

CHARAKTERYSTYKA

- Poziom hałasu armatury Grupa I, zgodnie z DIN 4109
- Automatyczne uruchamianie spłukiwania
- Wykrywanie za pomocą podczerwieni
- Czujnik podczerwieni z funkcją samoregulacji
- Wandalooporny
- Ograniczanie strumienia za pomocą regulatora strumienia
- Regulacja temperatury poprzez mieszacz (tylko w przypadku modelu z mieszaczem lub mieszaczem termostatycznym)

- Brak możliwości regulacji samej ciepłej lub samej zimnej wody (tylko w przypadku modelu z mieszaczem lub mieszaczem termostatycznym)
- Termostat wg EN 1111 (tylko w przypadku modeli z mieszaczem termostatycznym)
- Ochrona przed poparzeniem dzięki ograniczeniu temperatury wody do 42°C (tylko w przypadku modeli z mieszaczem termostatycznym)
- Możliwość termicznej dezynfekcji wg DVGW W 55 1
- Zasilanie przez zasilacz
- Możliwość regulacji trybu oszczędzania energii
- Oszczędność wody dzięki precyzyjnej dwupromieniowej technice wykrywania użytkownika
- Możliwość zmiany ustawień oraz odczytu statystyk za pomocą pilota serwisowego Geberit Service-Handy
- Ustawienia i obsługa urządzenia za pomocą urządzenia mobilnego przez zintegrowany interfejs Bluetooth®
- Kompatybilny z aplikacją Geberit Control
- Możliwość regulacji programu z funkcją oszczędzającą wodę
- Możliwość regulacji programu spłukiwania okresowego
- Możliwość indywidualnej regulacji czasu trwania spłukiwania
- Możliwość wyłączenia uruchamiania spłukiwania
- Ze zintegrowanym zaworem zwrotnym
- Jednostka funkcjonalna z wbudowanym filtrem koszyczkowym

DANE TECHNICZNE

| | |
|---|--------------|
| Stopień ochrony | IPX4 |
| Napięcie znamionowe | 110–240 V AC |
| Napięcie robocze | 4.5 V DC |
| Częstotliwość sieciowa | 50–60 Hz |
| Ciśnienie robocze | 50–1000 kPa |
| Zalecane ciśnienie robocze z mieszaczem termostatycznym | 0.5–5 bar |
| Zalecane ciśnienie robocze z mieszaczem termostatycznym | 50–500 kPa |
| Maks. ciśnienie próbne wody | 1600 kPa |
| Maks. ciśnienie próbne powietrza / gazu obojętnego | 300 kPa |
| Temperatura otoczenia | 1–40 °C |
| Temperatura składowania | -20 – +70 °C |
| Zakres temperatury wody z mieszaczem termostatycznym | 20–42 °C |
| Maks. temperatura wody | 60 °C |
| Krótkotrwała maks. temperatura wody | 90 °C |
| Przepływ przy 3 bar | 5 l/min |
| Minimalne ciśnienie przepływu | 50 kPa |
| Przepływ obliczeniowy | 0.07 l/s |
| Zakres regulacji spłukiwania okresowego | 1–168 h |

Ustawienia fabryczne
spłukiwania okresowego 24 h
Zakres regulacji czasu 5–200 s
spłukiwania okresowego
Ustawienia fabryczne czasu 5 s
spłukiwania okresowego
Materiał Mosiądz / tworzywo sztuczne

ZAKRES DOSTAWY

- Bateria umywalkowa
- Czujnik podczerwieni z przewodem przyłączeniowym
- Moduł elektroniczny
- Jednostka funkcjonalna
- Zasilacz
- Klucz do regulatora strumienia
- Elementy mocujące

ZAMAWIANE ODDZIELNIE

- Element montażowy Geberit do umywalki
- Płyta przykrywająca do podtynkowej skrzynki funkcyjnej

AKCESORIA

- Regulator strumienia Geberit do baterii umywalkowych Piave i Brenta
- Geberit Service-Handy
- Geberit Clean-Handy

| Nr art. | Kolor / powierzchnia | Mieszacz | L cm | L1 cm | B cm | H cm | Pobór mocy W |
|--------------|--|------------------------------|---------|----------|---------|---------|-----------------|
| 116.271.14.1 | Czarny mat / Z powłoką easy-to-clean | Bez mieszacza | 17 | 18.6 | 8 | 8 | 0.1 |
| 116.271.21.1 | Chrom błyszczący | Bez mieszacza | 17 | 18.6 | 8 | 8 | 0.1 |
| 116.271.SN.1 | Imitacja stali nierdzewnej / Szczotkowany, powlekany easy-to-clean | Bez mieszacza | 17 | 18.6 | 8 | 8 | 0.1 |
| 116.272.14.1 | Czarny mat / Z powłoką easy-to-clean | Z mieszaczem | 17 | 18.6 | 8 | 8 | 0.1 |
| 116.272.21.1 | Chrom błyszczący | Z mieszaczem | 17 | 18.6 | 8 | 8 | 0.1 |
| 116.272.SN.1 | Imitacja stali nierdzewnej / Szczotkowany, powlekany easy-to-clean | Z mieszaczem | 17 | 18.6 | 8 | 8 | 0.1 |
| 116.277.14.1 | Czarny mat / Z powłoką easy-to-clean | Z mieszaczem termostatycznym | 17 | 18.6 | 8 | 8 | 0.1 |
| 116.277.21.1 | Chrom błyszczący | Z mieszaczem termostatycznym | 17 | 18.6 | 8 | 8 | 0.1 |

| <i>Nr art.</i> | <i>Kolor / powierzchnia</i> | <i>Mieszacz</i> | <i>L cm</i> | <i>L1 cm</i> | <i>B cm</i> | <i>H cm</i> | <i>Pobór mocy W</i> |
|---------------------|--|------------------------------|-----------------|------------------|-----------------|-----------------|-------------------------|
| 116.277.SN.1 | Imitacja stali nierdzewnej / Szczotkowany, powlekany easy-to-clean | Z mieszaczem termostatycznym | 17 | 18.6 | 8 | 8 | 0.1 |
| 116.291.14.1 | Czarny mat / Z powłoką easy-to-clean | Bez mieszacza | 22 | 23.6 | 8 | 8 | 0.1 |
| 116.291.21.1 | Chrom błyszczący | Bez mieszacza | 22 | 23.6 | 8 | 8 | 0.1 |
| 116.291.SN.1 | Imitacja stali nierdzewnej / Szczotkowany, powlekany easy-to-clean | Bez mieszacza | 22 | 23.6 | 8 | 8 | 0.1 |
| 116.292.14.1 | Czarny mat / Z powłoką easy-to-clean | Z mieszaczem | 22 | 23.6 | 8 | 8 | 0.1 |
| 116.292.21.1 | Chrom błyszczący | Z mieszaczem | 22 | 23.6 | 8 | 8 | 0.1 |
| 116.292.SN.1 | Imitacja stali nierdzewnej / Szczotkowany, powlekany easy-to-clean | Z mieszaczem | 22 | 23.6 | 8 | 8 | 0.1 |
| 116.297.14.1 | Czarny mat / Z powłoką easy-to-clean | Z mieszaczem termostatycznym | 22 | 23.6 | 8 | 8 | 0.1 |
| 116.297.21.1 | Chrom błyszczący | Z mieszaczem termostatycznym | 22 | 23.6 | 8 | 8 | 0.1 |
| 116.297.SN.1 | Imitacja stali nierdzewnej / Szczotkowany, powlekany easy-to-clean | Z mieszaczem termostatycznym | 22 | 23.6 | 8 | 8 | 0.1 |