
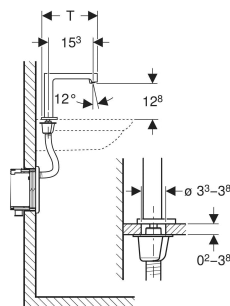
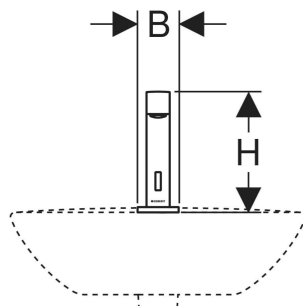


Bateria umywalkowa Geberit Brenta, stojąca, zasilanie bateryjne, do podtynkowej skrzynki funkcyjnej



Ilustracja przykładowa



PRZEZNACZENIE

- Do zastosowania w obiektach publicznych i pół-publicznych
- Do montażu w umywalce lub blacie pod umywalkę
- Do montażu w elementach montażowych Geberit do umywalki, elektroniczna bateria stojąca z podtynkową skrzynką funkcyjną
- Do montażu w skrzynkach montażowych do stojących baterii umywalkowych Geberit, z podtynkową skrzynką funkcyjną
- Do podłączania zimnej i ciepłej wody (tylko w przypadku modelu z mieszaczem lub mieszaczem termostatycznym)
- Do podłączania zimnej lub zmieszanej wody (tylko w modelach bez mieszacza)
- Do zastosowania również z umywalkami ze stali nierdzewnej
- Model bez mieszacza nadaje się do połączenia z podgrzewaczem, patrz arkusz danych technicznych „Baterie umywalkowe z podgrzewaczami”

CHARAKTERYSTYKA

- Poziom hałasu armatury Grupa I, zgodnie z DIN 4109
- Automatyczne uruchamianie spłukiwania
- Wykrywanie za pomocą podczerwieni
- Czujnik podczerwieni z funkcją samoregulacji
- Wandalooporny
- Ograniczanie strumienia za pomocą regulatora strumienia

- Regulacja temperatury poprzez mieszacz (tylko w przypadku modelu z mieszaczem lub mieszaczem termostatycznym)
- Brak możliwości regulacji samej ciepłej lub samej zimnej wody (tylko w przypadku modelu z mieszaczem lub mieszaczem termostatycznym)
- Termostat wg EN 1111 (tylko w przypadku modeli z mieszaczem termostatycznym)
- Ochrona przed poparzeniem dzięki ograniczeniu temperatury wody do 42°C (tylko w przypadku modeli z mieszaczem termostatycznym)
- Możliwość termicznej dezynfekcji wg DVGW W 551
- Zasilanie bateryjne
- Bateria wystarczająca na ok. 200'000 uruchomień
- Ostrzeżenie o słabej baterii
- Możliwość regulacji trybu oszczędzania energii
- Oszczędność wody dzięki precyzyjnej dwupromieniowej technice wykrywania użytkownika
- Możliwość zmiany ustawień oraz odczytu statystyk za pomocą pilota serwisowego Geberit Service-Handy
- Ustawienia i obsługa urządzenia za pomocą urządzenia mobilnego przez zintegrowany interfejs Bluetooth®
- Kompatybilny z aplikacją Geberit Control
- Możliwość regulacji programu z funkcją oszczędzającą wodę
- Możliwość regulacji programu spłukiwania okresowego
- Możliwość indywidualnej regulacji czasu trwania spłukiwania

- Możliwość wyłączenia uruchamiania spłukiwania
- Ze zintegrowanym zaworem zwrotnym
- Jednostka funkcjonalna z wbudowanym filtrem koszykowym

DANE TECHNICZNE

Typ baterii	Alkaliczne (1.5 V AA)
Stopień ochrony	IPX4
Napięcie robocze	3 V DC
Ciśnienie robocze	50–1000 kPa
Zalecane ciśnienie robocze z mieszaczem termostatycznym	0.5–5 bar
Zalecane ciśnienie robocze z mieszaczem termostatycznym	50–500 kPa
Maks. ciśnienie próbne wody	1600 kPa
Maks. ciśnienie próbne powietrza / gazu obojętnego	300 kPa
Temperatura otoczenia	1–40 °C
Temperatura składowania	-20 – +70 °C
Zakres temperatury wody z mieszaczem termostatycznym	20–42 °C
Maks. temperatura wody	60 °C
Krótkotrwała maks. temperatura wody	90 °C
Przepływ przy 3 bar	5 l/min
Minimalne ciśnienie przepływu	50 kPa

Przepływ obliczeniowy	0.07 l/s
Zakres regulacji spłukiwania okresowego	1–168 h
Ustawienia fabryczne spłukiwania okresowego	24 h
Zakres regulacji czasu spłukiwania okresowego	5–200 s
Ustawienia fabryczne czasu spłukiwania okresowego	5 s
Materiał	Mosiądz / tworzywo sztuczne

ZAKRES DOSTAWY

- Bateria umywalkowa z czujnikiem podczerwieni i wężykiem podłączeniowym
- Moduł elektroniczny
- Jednostka funkcjonalna
- Kieszeń na baterie
- 2 baterie alkaliczno-manganowe typu AA 1,5 V
- Klucz do regulatora strumienia
- Elementy mocujące

ZAMAWIANE ODDZIELNIE

- Element montażowy Geberit do umywalki lub skrzynka montażowa do baterii umywalkowej Geberit
- Płyta przykrywająca do podtynkowej skrzynki funkcyjnej

AKCESORIA

- Regulator strumienia Geberit do baterii umywalkowych Piave i Brenta
- Geberit Service-Handy
- Geberit Clean-Handy

Nr art.	Kolor / Powierzchnia	Mieszacz	B cm	H cm	T cm
116.193.14.1	Czarny mat / Z powłoką easy-to-clean	Bez mieszacza	5.5	16.1	19.5
116.193.21.1	Chrom błyszczący	Bez mieszacza	5.5	16.1	19.5
116.193.SN.1	Imitacja stali nierdzewnej / Szczotkowany, powlekany easy-to-clean	Bez mieszacza	5.5	16.1	19.5
116.194.14.1	Czarny mat / Z powłoką easy-to-clean	Z mieszaczem	5.5	16.1	19.5
116.194.21.1	Chrom błyszczący	Z mieszaczem	5.5	16.1	19.5
116.194.SN.1	Imitacja stali nierdzewnej / Szczotkowany, powlekany easy-to-clean	Z mieszaczem	5.5	16.1	19.5
116.198.14.1	Czarny mat / Z powłoką easy-to-clean	Z mieszaczem termostatycznym	5.5	16.1	19.5
116.198.21.1	Chrom błyszczący	Z mieszaczem termostatycznym	5.5	16.1	19.5

<i>Nr art.</i>	<i>Kolor / powierzchnia</i>	<i>Mieszacz</i>	<i>B cm</i>	<i>H cm</i>	<i>T cm</i>
116.198.SN.1	Imitacja stali nierdzewnej / Szczotkowany, powlekany easy-to-clean	Z mieszaczem termostatycznym	5.5	16.1	19.5